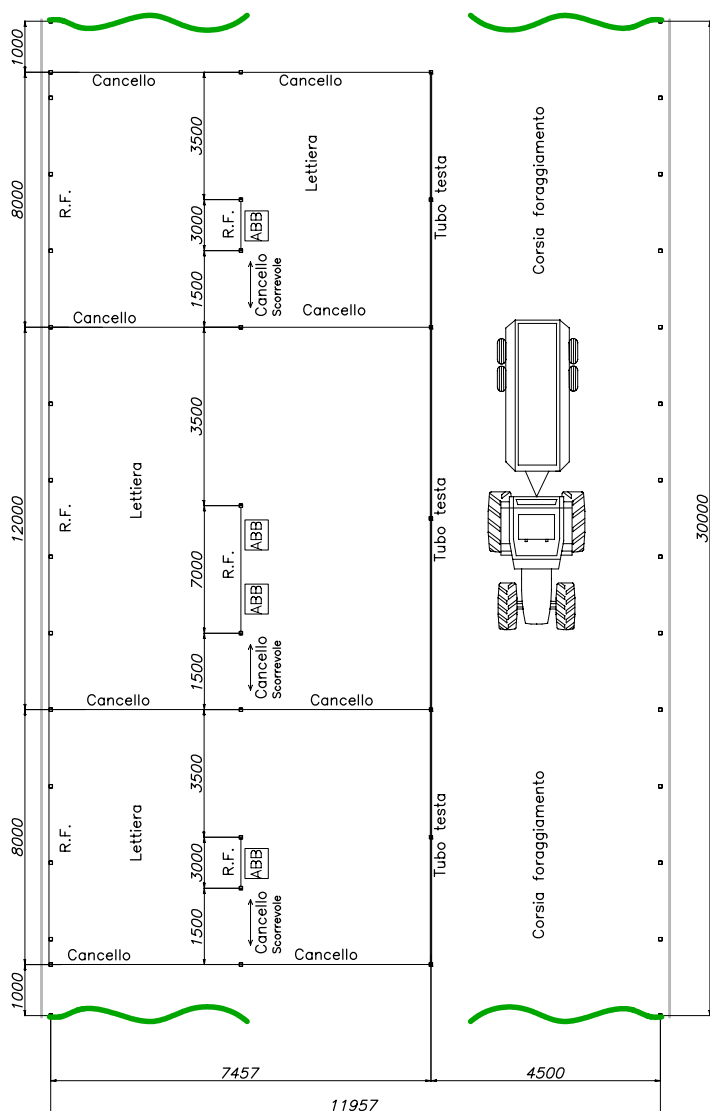
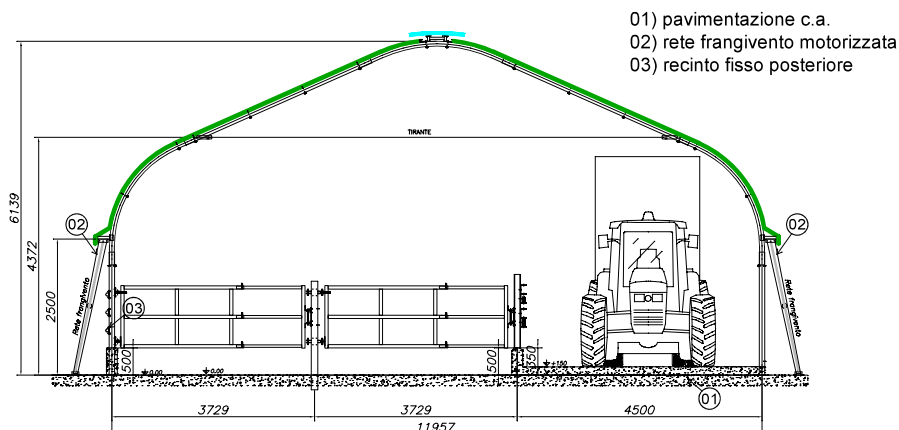


FARM TUNNEL PER BOVINI PRE E POST PARTO



CARATTERISTICHE FARM TUNNEL:

Nome prodotto: Farm Tunnel Super o Maxi
Larghezza: 12m

Lunghezza: moduli in multipli di 6m

Passo arcate: 1m, 1,5m, 2m

Azioni neve vento: variabili in base al passo

Ancoraggio al suolo: picchetti / piastre c.a.

Trattamento: zincatura a caldo

ACCESSORI STRUTTURA:

Copertura in telo PVC 700g/mq

Fronti con portoni in telo scorrevoli

Reti frangivento motorizzate laterali

Cupolino in policarbonato

ALLESTIMENTO IMPIANTO:

Fronte alimentazione: tubi testa ad libero accesso/autocatture

Abbeverata animale: vasche o tazze a livello costante

Divisione box: cancelli telescopici a 3 o 4 tubi orizzontali

Retro box: recinto fisso a 3 tubi orizzontali

Pulizia lettiera: divisione del gruppo a destra/sinistra tramite giro cancelli

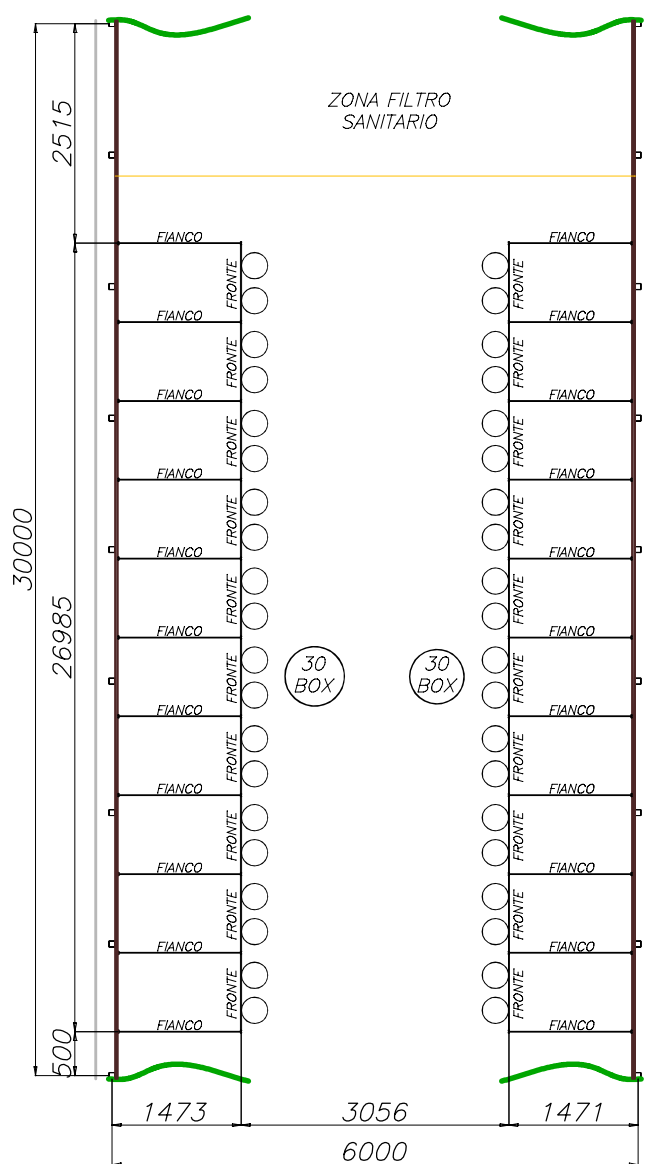
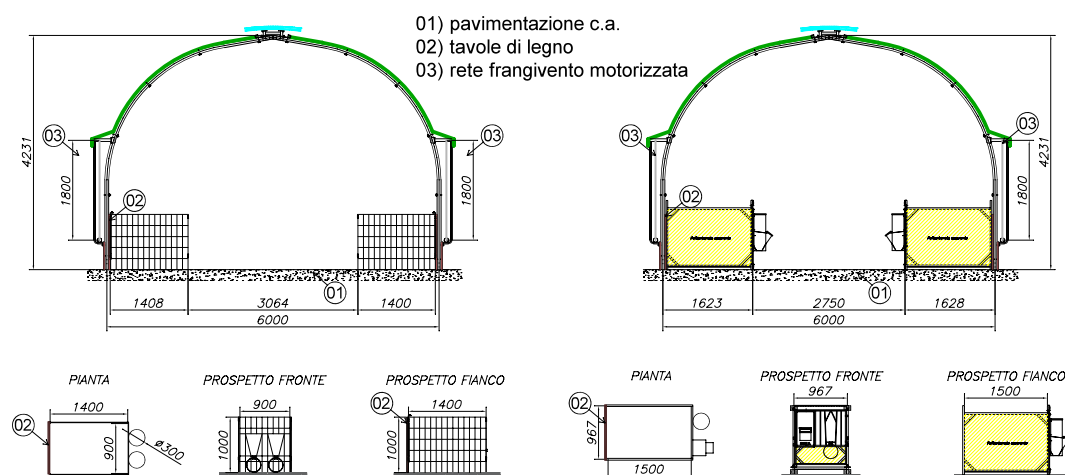
CARATTERISTICHE IMPIANTO RIPORTATO MIS. 12x30

Sup. lettiera n°1 box da 12m : 90mq/cad

Sup. lettiera n°2 box da 8m : 60mq/cad

Totale capi n.35

FARM TUNNEL PER BOVINI VITELLAIA



CARATTERISTICHE FARM TUNNEL:

Nome prodotto: Farm Tunnel Super o Maxi
Larghezza: 6,10m
Lunghezza: moduli in multipli di 6m
Passo arcate: 1m, 1,5m, 2m
Azioni neve vento: variabili in base al passo
Ancoraggio al suolo: picchetti / piastre c.a.
Trattamento: zincatura a caldo

ACCESSORI STRUTTURA:

Copertura in telo PVC 700g/mq
Fronti con portoni in telo scorrevoli
Reti frangivento motorizzate laterali
Cupolino in polycarbonato

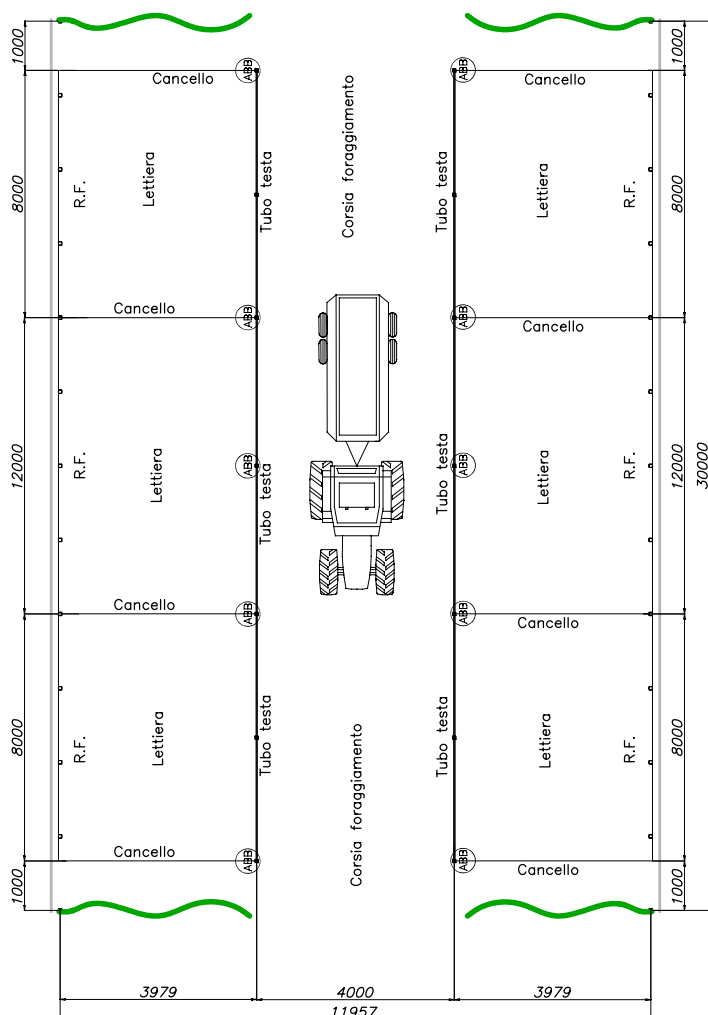
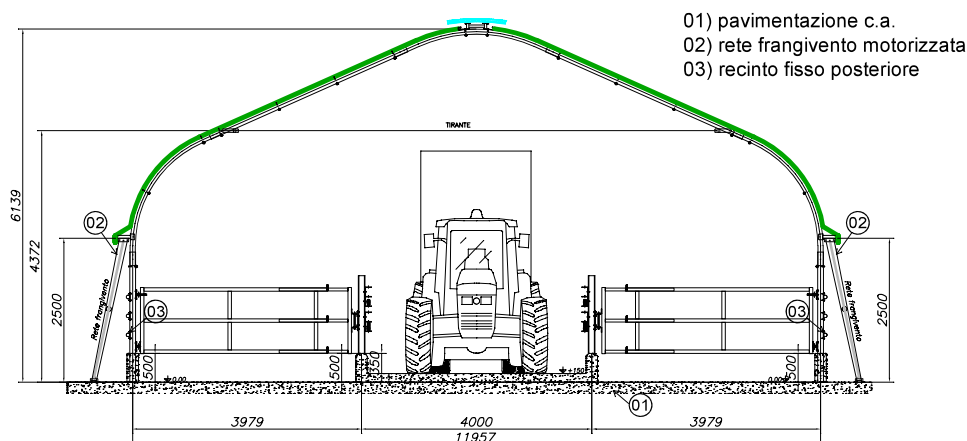
ALLESTIMENTO IMPIANTO:

1. Gabbiette 0-30gg: box adatto ad animali nei primi giorni di vita realizzato in rete elettrosaldata con semplice sistema di montaggio/smontaggio per facilitare la pulizia e dotato di doppio porta secchio.
2. Gabbiette 0-90gg: dimensionati a norma di legge, vengono forniti completi di mangiatoia fieno/mangime, doppio porta secchio e doppia trappolina, pareti coibentate con lastra a doppia lamiera e schiumatura di poliuretano per una pulizia agevole.

CARATTERISTICHE IMPIANTO RIPORTATO MIS. 6,10X30

Allestimento gabbiette 0-30gg
Totale capi n.30

FARM TUNNEL PER BOVINI POST SVEZZAMENTO



CARATTERISTICHE FARM TUNNEL:

Nome prodotto: Farm Tunnel Super o Maxi
Larghezza: 12m

Lunghezza: moduli in multipli di 6m

Passo arcate: 1m, 1,5m, 2m

Azioni neve vento: variabili in base al passo

Ancoraggio al suolo: picchetti / piastre c.a.

Trattamento: zincatura a caldo

ACCESSORI STRUTTURA:

Copertura in telo PVC 700g/mq

Fronti con portoni in telo scorrevoli

Reti frangivento motorizzate laterali

Cupolino in policarbonato

ALLESTIMENTO IMPIANTO:

Fronte alimentazione: tubi testa ad liberoacceso/autocatture

Abbeverata animale: tazze a livello costante

Divisione box: cancelli telescopici a 3 o 4 tubi orizzontali

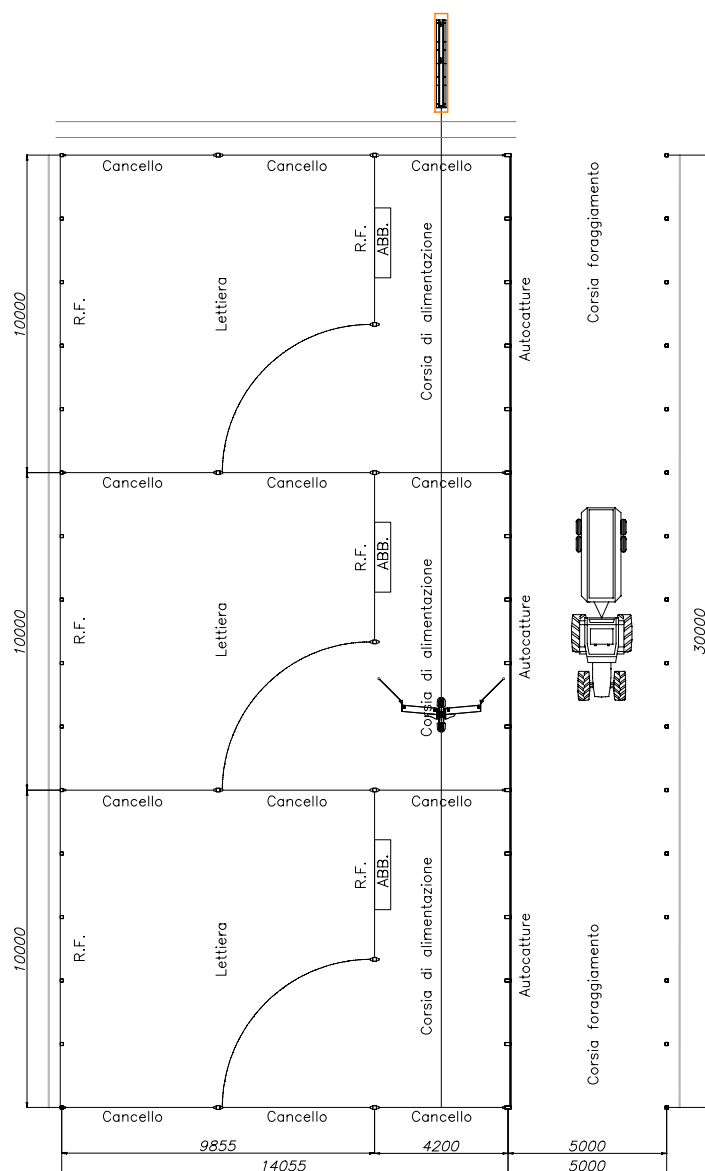
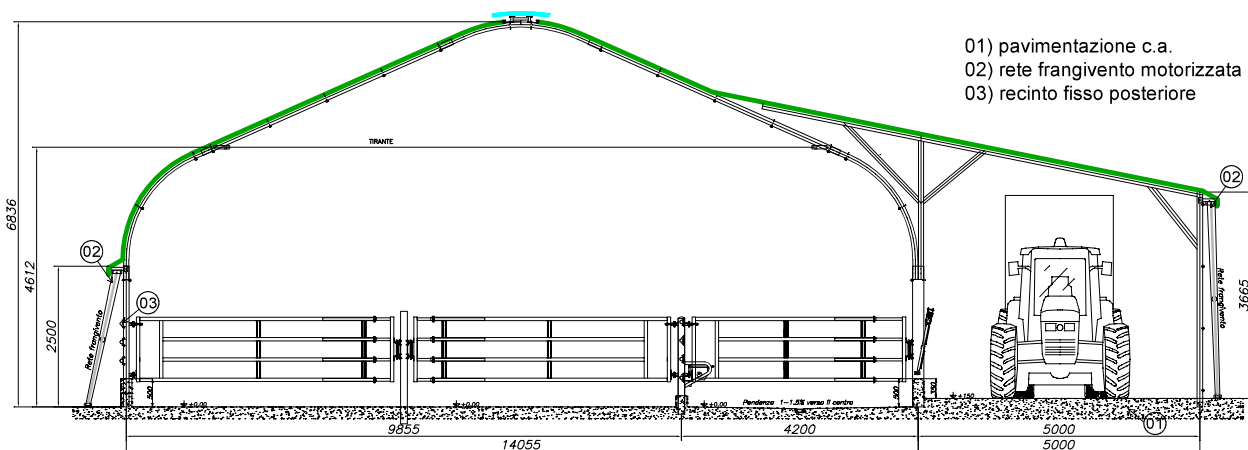
Retro box: recinto fisso a 3 tubi orizzontali

CARATTERISTICHE IMPIANTO RIPORTATO OVILE 12X30

Sup. lettiera n°2 box da 12m: 90mq/cad

Sup. lettiera n°4 box da 8m: 60mq/cad

FARM TUNNEL PER BOVINI RIMONTA E MANZE



CARATTERISTICHE FARM TUNNEL:

Nome prodotto: Farm Tunnel Super o Maxi

Larghezza: 14+5/12+5 m

Lunghezza: moduli in multipli di 6m

Passo arcate: 1m, 1,5m, 2m

Azioni neve vento: variabili in base al passo

Ancoraggio al suolo: piastre c.a.

Trattamento: zincatura a caldo

ACCESSORI STRUTTURA:

Copertura intelo PVC 700g/mq

Fronti con portoni in telo scorrevoli

Reti frangivento motorizzate laterali

Cupolino in policarbonato

ALLESTIMENTO IMPIANTO:

Fronte alimentazione: tubi testa ad libero accesso/autocatture

Abbeverata animale: vasche livello costante

Divisione box: cancelli telescopici a 3 o 4 tubi orizzontali

Retro box: recinto fisso a 3 tubi orizzontali

Pulizia corsia di alimentazione: impianto asporta letame Oleodinamico

Pulizia lettiera: chiusura del gruppo su corsia di alimentazione tramite giro cancelli

CARATTERISTICHE IMPIANTO RIPORTATO MIS. 14+5X30 M

Sup. lettiera n°3 box da 10m: 100mq/cad